


















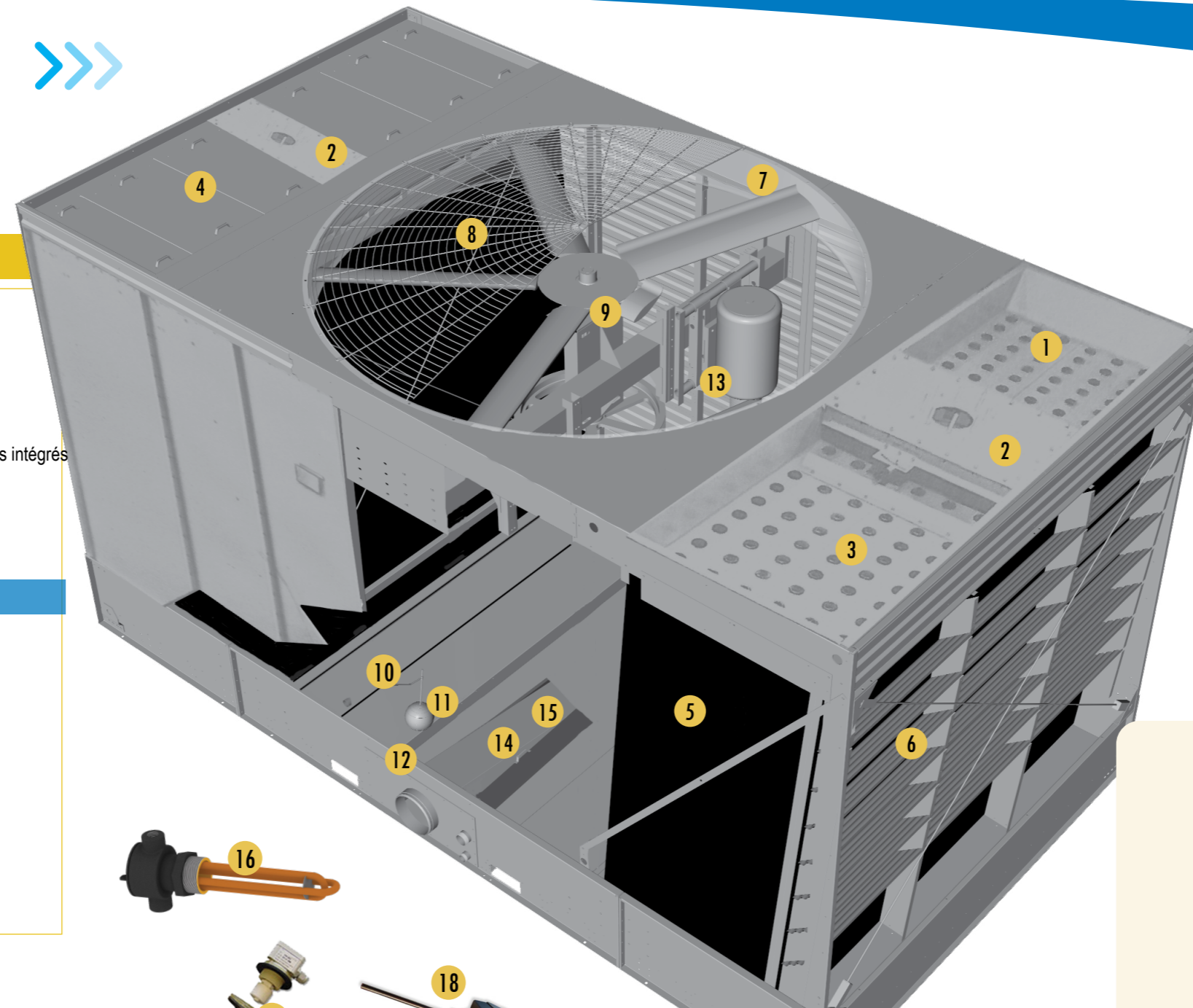




Section surface de ruissellement & bassin

-  1. Bassin de distribution d'eau chaude
-  2. Kit de vanne d'équilibrage
-  3. Pulvérisateurs
-  4. Couvertres du bassin de distribution(en option)
-  5. Surface de ruissellement avec éliminateurs de gouttelettes intégrés
-  6. Déflecteurs d'entrée d'air
-  7. Cylindre de ventilateur
-  8. Grille de ventilateur
-  9. Ligne de ventilation axiale (voir vue de détail)
-  10. Ensemble vanne d'appoint d'eau
-  11. Boule de flotteur
-  12. Porte d'accès (pas visible)
-  13. Chaise moteur et vis de réglage
-  14. Tamis de bassin
-  15. Canal de tamis de bassin
-  16. Thermoplongeur
-  17. Interrupteur de sécurité niveau d'eau bas
-  18. Thermostat de thermoplongeur














Information de contact client


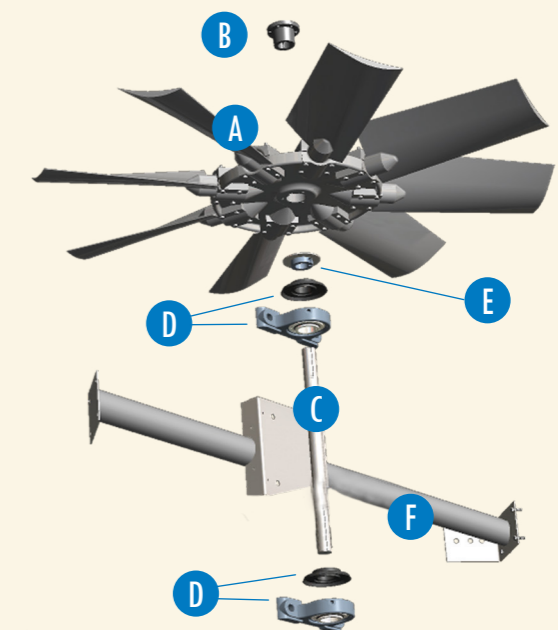
Nom _____
 Société _____
 Téléphone _____
 Email _____
 Modèle d'appareil _____
 Numéro de série _____

Votre contact BAC

Nom _____
 Téléphone _____
 Email _____

Ligne de ventilation axiale

-  A. Ventilateur axial
-  B. Moyeu ventilateur
-  C. Arbre de ventilateur
-  D. Palier avec bague de serrage
-  E. Bague de serrage ventilateur
-  F. Support de palier
-  G. Moteur de ventilateur Impervix
-  H. Jeu de transmission
-  Poulie motrice & moyeu
-  Poulie de ventilateur en aluminium & moyeu
-  Jeu de courroies



Les quantités peuvent varier selon le type d'appareil.

Pièces détachées pour tour de refroidissement